


## ACTIVIDAD 14

### “COMIDA SALUDABLE”

**PARA REALIZAR LA SIGUIENTE ACTIVIDAD TENEMOS QUE SEGUIR LAS DIFERENTES INDICACIONES:**



1. Entrar a este link con ayuda de tus papitos ya sea de una laptop o computadora si en caso no contaras con ninguno de los dos podrás verlo desde un celular

<https://www.youtube.com/watch?v=DrI477HTWNY>


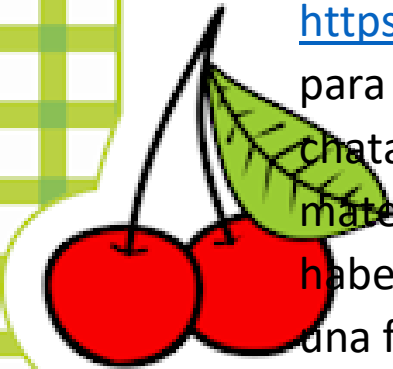


allí encontraras un hermoso video. El cual junto a mamita y/o papito tendrás que verlo con mucha atención.



2. Luego dialogaras con tus papitos u otros miembros más de la familia, donde harán una pequeña asamblea explicando de que se trataba la historia que observaste en el video.

3. Con ayuda de papitos elaboraras tu propio chatarrin de papel para que lo tengas en casa y recuerdes que la comida chatarra se lo come él. Entraras a este link

<https://www.youtube.com/watch?v=yFfjdCWxv9M>

para seguir los paso de la elaboración de tu propio chatarrin. Recuerda que puedes remplazar algún material por otro que tuvieras en casita. Luego de haber terminado tu chararrin tendrás que enviarme una foto como evidencia al grupo de whatsapp.








4. Luego realizaras las hojitas del libro de personal social pagina 17 donde mamita los imprimirá si en caso nos los tuvieras en casa. Si no tuvieras algunas materias podrás dibujarlo o reemplazarlo con otro. No te olvides de decirle a tus papitos que archiven tus trabajitos en un fólder con la fecha del día de hoy.

#YO ME QUEDO EN CASA

Tutora: Tía Gaby

Salita: Honestidad 5 "A"





# ACTIVIDAD 15

## “DELANTE - DETRÁS “

**PARA REALIZAR LA SIGUIENTE ACTIVIDAD TENEMOS QUE SEGUIR LAS DIFERENTES INDICACIONES:**

1. Entrar a este link con ayuda de tus papitos ya sea de una laptop o computadora si en caso no contaras con ninguno de los dos podrás verlo desde un celular <https://www.youtube.com/watch?v=TTCvlsvNYHk> allí encontraras un hermoso video. El cual junto a mamita y/o papito tendrás que verlo con mucha atención.
2. Luego junto a papitos realizaras esta pequeña a actividad:

### ACTIVIDAD

- Papito o mamita te entregaran una pelota y te pedirá que la sostengas con los brazos estirados hacia delante, mientras la mamita o papito contaran hasta cinco. Luego, realizar la acción, pero con los brazos hacia atrás.
- Luego colocaras la pelota en el suelo y dar varios saltos: detrás de la pelota, delante de la pelota.
- Por ultimo cogerás la pelota y lanzaras contra el suelo, hacia delante. Volverla a coger la pelota y la lanzaras contra el suelo, hacia atrás.





No te olvides de grabar toda esta actividad y enviarlo al grupo de whatsapp.

3. Luego realizaras las hojitas del libro de matemática pagina 27 donde mamita los imprimirá si en caso nos los tuvieras en casa. Si no tuvieras algunas materias podrás dibujarlo o reemplazarlo con otro. No te olvides de decirle a tus papitos que archiven tus trabajitos en un fólder con la fecha del día de hoy.

#YO ME QUEDO EN CASA

Tutora: Tía Gaby  
Salita: Honestidad 5 "A"

