



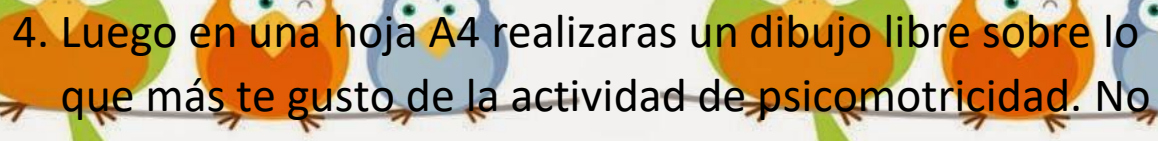
“MI GLOBO DIVERTIDO”

- **PARA REALIZAR LA SIGUIENTE ACTIVIDAD DE PSICOMOTRICIDAD TENEMOS QUE SEGUIR LAS FRASES:**

- **CALENTAMIENTO**
- **ACTIVIDAD**
- **RELAJACIÓN**

1. Pídele a tus papitos que te pongan esta canción <https://www.youtube.com/watch?v=z6DoPp-LkTA> para poder empezar con el calentamiento y así junto a la tía Gaby podrás moverte al ritmo de esta canción.
2. Luego vendrá la fase de la actividad donde tendrás que sigas las indicaciones del video que están en la clase del día de hoy “EL JUEGO CON GLOBOS” invita a toda tu familia para que te acompañe a realizar la actividad de psicomotricidad.
3. Y para finalizar nos relajaremos con esta canción <https://www.youtube.com/watch?v=cV51rC5hFZg> recuerda cerrar tus ojitos, respirar muy profundo, botar el aire por tu boquita, e imaginarte algo muy bonito.





4. Luego en una hoja A4 realizaras un dibujo libre sobre lo que más te gusto de la actividad de psicomotricidad. No te olvides de decirle a tus papitos. que archiven tus trabajitos en un fólder con la fecha del día de hoy.





ACTIVIDAD 10

“FIGURA - FONDO”

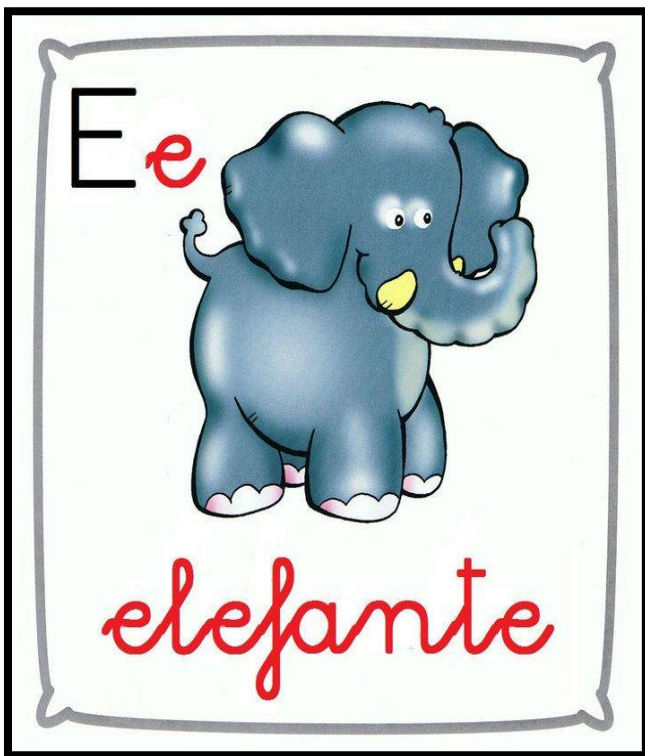

- **PARA REALIZAR LA SIGUIENTE ACTIVIDAD TENEMOS QUE SEGUIR LAS DIFERENTES INDICACIONES:**


1. Para esta actividad necesitan una bandeja y harina, sal o maicena. En la bandeja colocaran 5 imágenes que les dejare como anexo 01 en el cual lo tendrán que imprimirlas y cortarlas, pero sí que los niños vean las imágenes, luego la colocaran las imágenes dentro de la bandeja, después las cubrirán con la harina, sal o maicena. No pueden notarse ninguna imagen.
2. Luego les entregaran las bandejas a sus niños o niñas y les invitaran a que descubran que hay dentro de la bandeja, para eso tendrán que escavar muy despacio y averiguar que figura se encuentran en el fondo. Sacaran una por una. Cada figura será la inicial de una vocal. Por eso cuando el niño o niña encuentre cada imagen deberán preguntarle con que vocal empieza esa imagen.
3. Luego realizaras la hojita del libro de comunicación pagina 63 donde mamita los imprimirá si en caso no los tuvieras en casa.

#YO ME QUEDO EN CASA

Tutora: Tía Gaby
Salita: Honestidad 5 "A"

ANEXO 1






RECUERDA: NO OLVIDAR ENVIARME TUS EVIDENCIAS DE LAS DOS ACTIVIDADES DEL DÍA DE HOY.


Nombre:



¡OBSERVAMOS CON ATENCIÓN!



- *Observa con atención las imágenes, nombra los dibujos que observas entre las líneas. Pinta las imágenes que encuentre*



Notita importante: A partir de esta semana los niños y niñas me acompañaran a escribir la fecha para eso les estoy enviando las líneas doble renglón necesito que las plastifiquen con cinta transparente y cada vez que en las actividades pregunte por la fecha los niños y niñas deberán tener su cartelito, un plumón y una papelito o telita para borrar a la mano Les enviare también por fotos los días de la semana y meses para que así logren reforzar en casa.

