



ACTIVIDAD 11

UNIDAD II

“LOS CUERPOS GEOMÉTRICOS”

CUBO - PIRAMIDE - ESFERA

- **PARA REALIZAR LA SIGUIENTE ACTIVIDAD TENEMOS QUE SEGUIR LAS DIFERENTES INDICACIONES:**

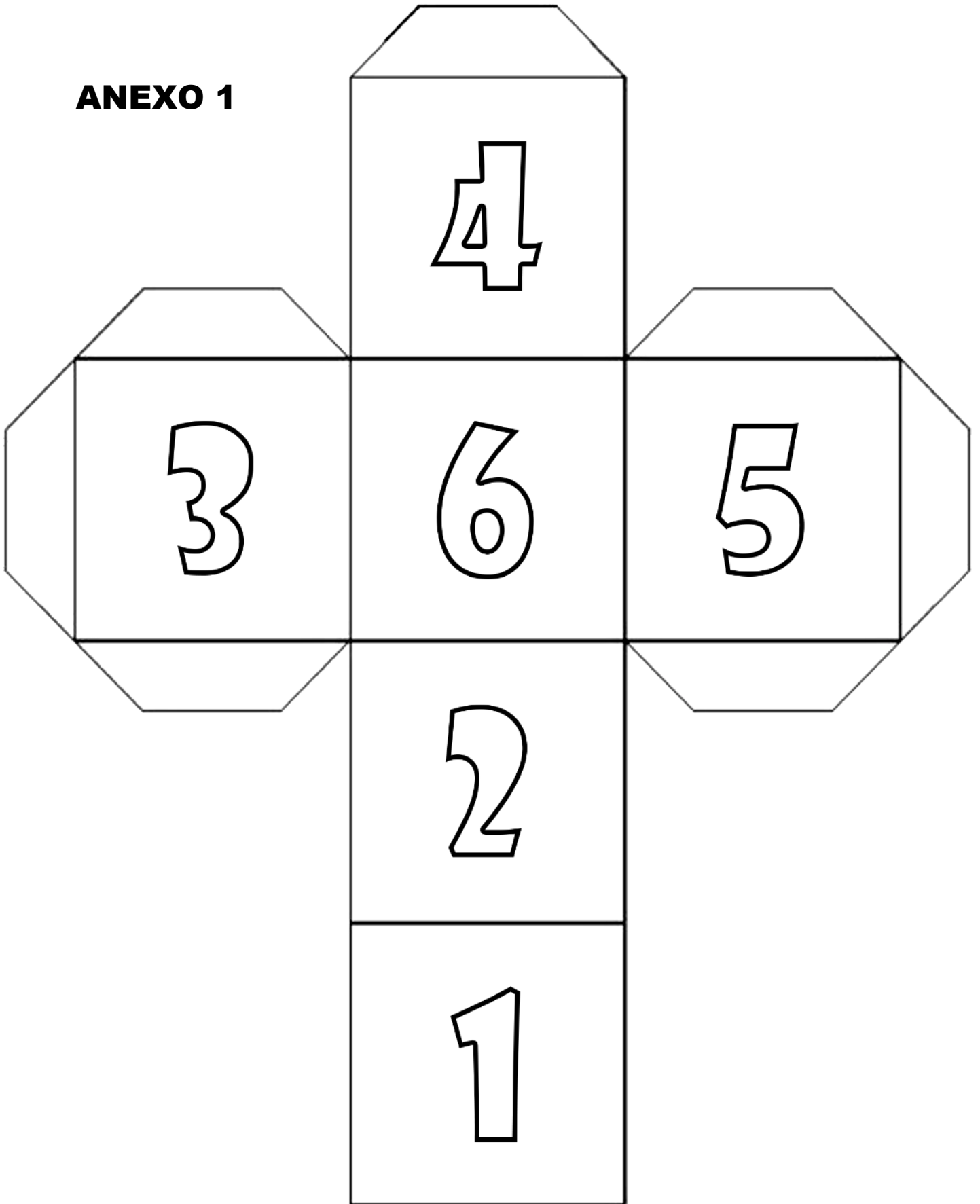
1. Forma tu propio cubo y pirámide con una cartulina recorta los moldes de los anexos 1 y 2, luego trázalos sobre una cartulina, córtalos y con ayuda de papá o mamá forma estos cuerpos geométricos pegando los lados que corresponden.
2. Después pega imágenes de objetos que tengan esa misma forma por todo el cuerpo geométrico que realizaste con la cartulina.
3. Luego realizaras la hojita del libro de matemática pagina 21 y 23 donde mamita los imprimirá si en caso no los tuvieras en casa. No te olvides de decirle a tus papitos que archiven tus trabajitos en un fólder con la fecha del día de hoy.

#YO ME QUEDO EN CASA

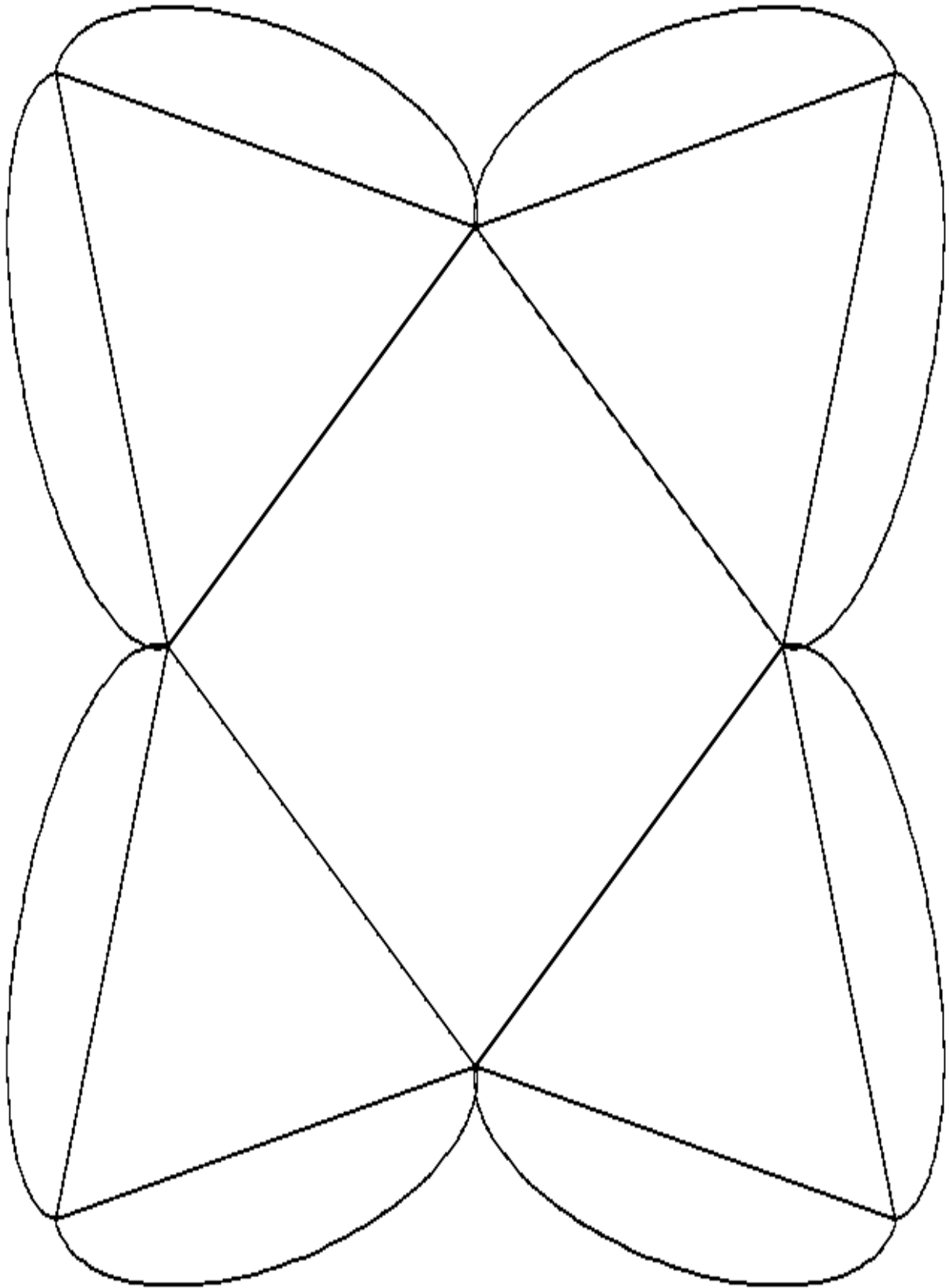
Tutora: Tía Gaby

Salita: Honestidad 5 “A”

ANEXO 1








ANEXO 2



Nombre:



¿QUÉ FORMA TIENEN?

		<p>Sólidos geométricos</p> <p>Objetos</p>
		
		
		

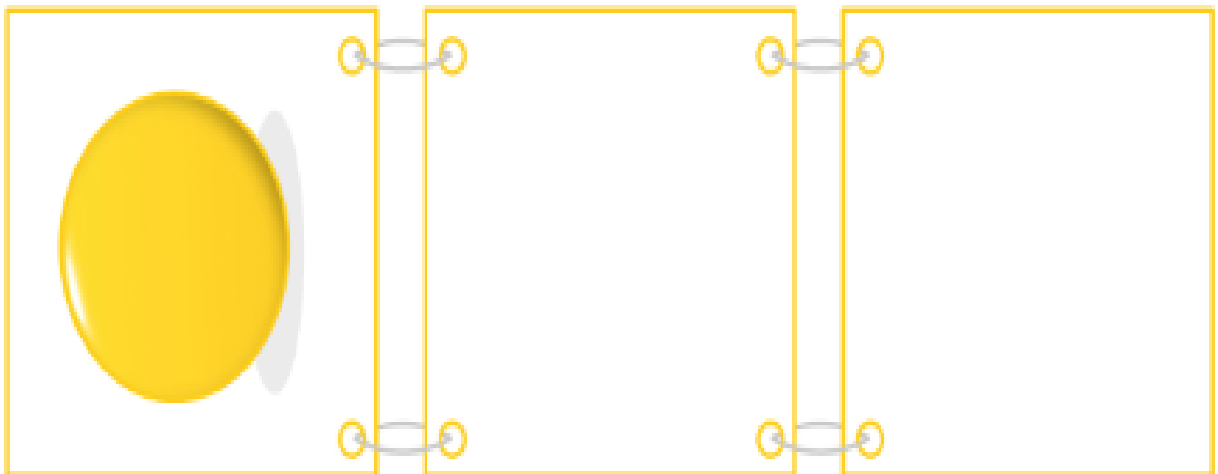
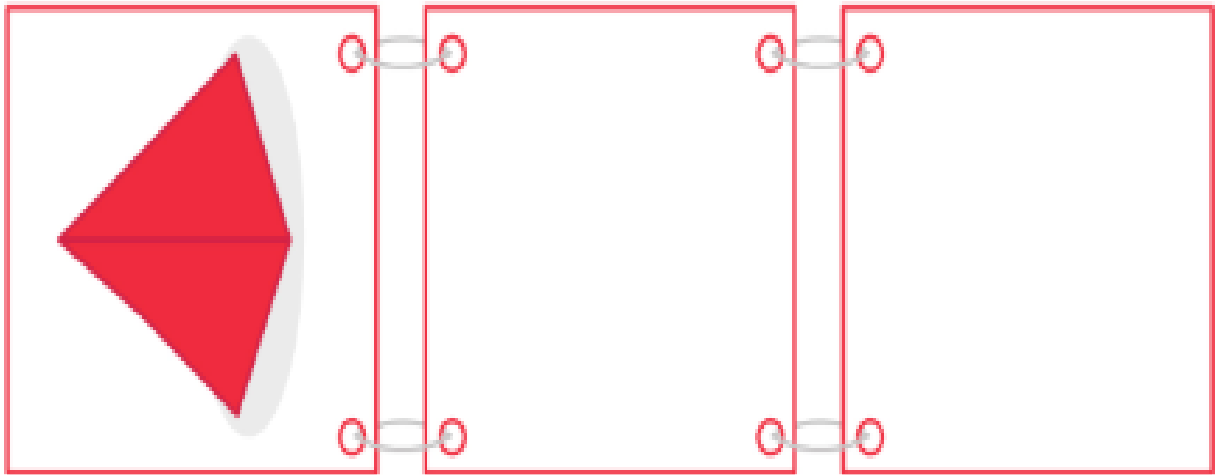
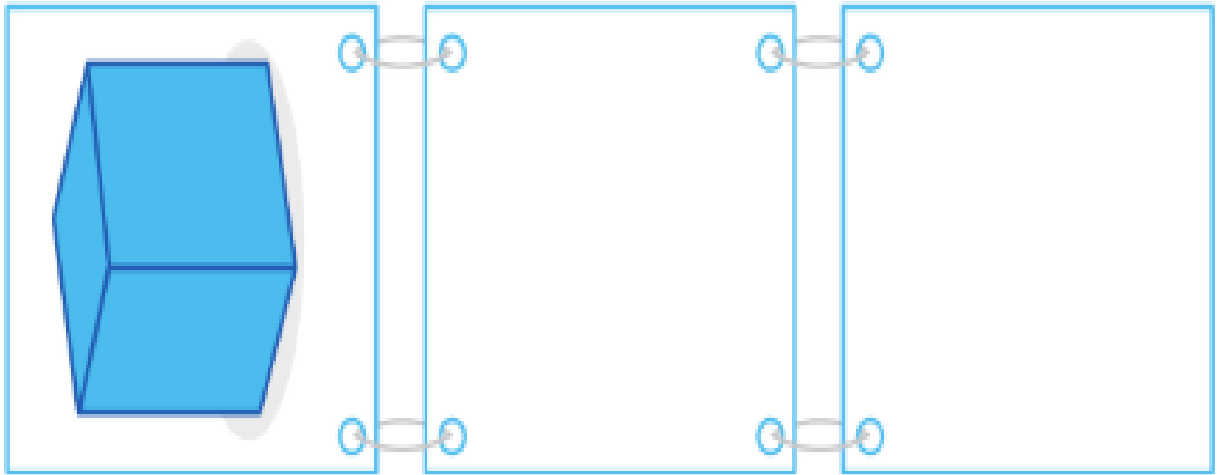
Nombra los objetos que observas en el cuadro de doble entrada, identifica los objetos que tienen forma de cubo y pirámide. Arruga papel de seda y pégalo en el casillero donde el objeto tenga la misma forma del solido geométricos.



¡CLASIFICAMOS!



Nombrec



Nombra los cuerpos geométricos que observas en la ficha, recorta los objetos que aparecen en el anexo N°1 y agrúpalos según su forma. Pega en la ficha las agrupaciones que realizaste según la forma del objeto y el cuerpo geométrico



ACTIVIDAD 12

UNIDAD II

“NUESTROS SENTIDOS - CUIDADOS DEL CUERPO”

- **PARA REALIZAR LA SIGUIENTE ACTIVIDAD TENEMOS QUE SEGUIR LAS DIFERENTES INDICACIONES:**

1. Realiza acciones donde estés utilizando tus sentidos, tendrás que realizar 5 acciones donde cada una de ellas represente a un sentido.
2. Realizaras las acciones del cuidado del cuerpo (descanso, higiene, alimentación y deporte) en la cual te tomaras una foto por cada acción. No te olvides de enviarme esa tareíta como evidencia. Atreves de fotografías al grupo de WhatsApp
3. Luego realizaras la hojita del libro de Ciencia Y Ambiente pagina 27 y 23 donde mamita los imprimirá si en caso no los tuvieras en casa. No te olvides de decirle a tus papitos que archiven tus trabajitos en un fólder con la fecha del día de hoy.

#YO ME QUEDO EN CASA

Tutora: Tía Gaby

Salita: Honestidad 5 “A”

Nombre:



NUESTROS SENTIDOS



Describe el sentido que utiliza cada niño o niña en las imágenes que observas en la ficha. Desglosa las imágenes del anexo N°6. Pega cada órgano en la imagen que corresponda.

Nombre:



QUEREMOS NUESTRO CUERPO



Describe las imágenes que observas en la ficha. Traza el marco de las actividades que debes realizar para cuidar tu cuerpo. Explica porque no debes comer comida chatarra y quédate hasta tarde mirando televisión.

ANEXO 01 CUERPOS GEOMÉTRICO



ANEXO 02 LOS SENTIDOS

