
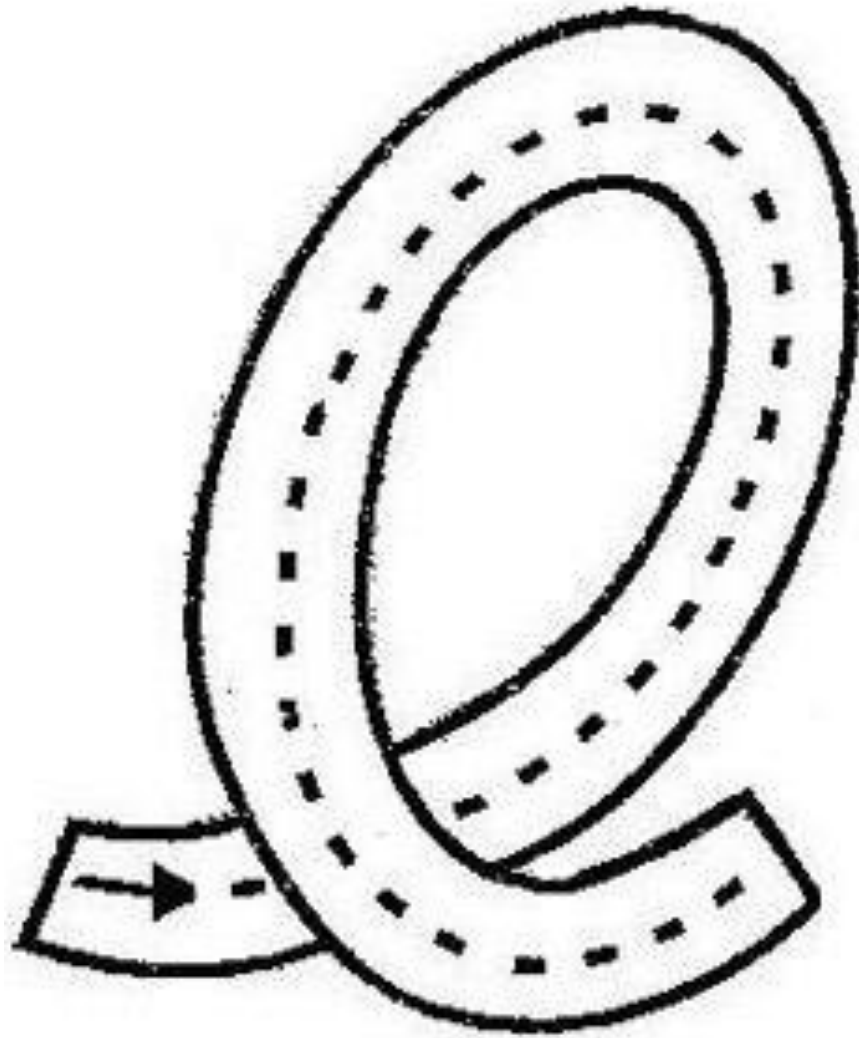


Nombre:








Repasa con tu dedo la vocal e empezando por la flecha. Pega maíz perla sobre la e.

Nombre: _____



¿QUÉ FORMA TIENEN?







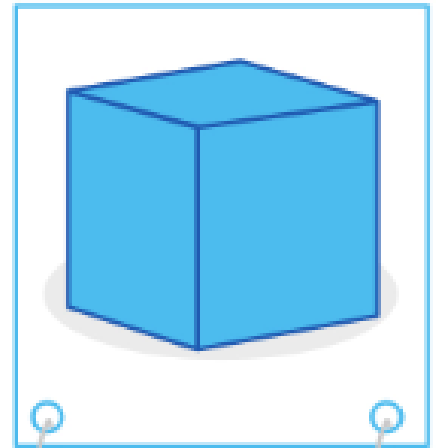
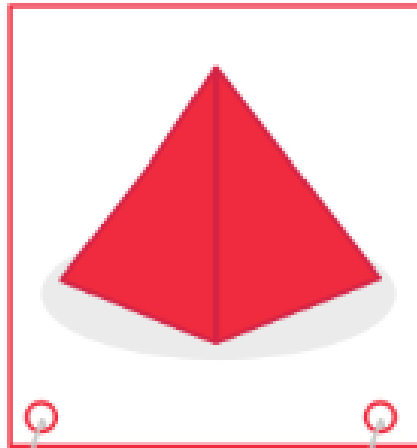

<p>Objetos</p> <p>Sólidos geométricos</p>			
			
			

Identifica los objetos que tienen forma de cubo y pirámide, arruga papel seda y pégalo en el casillero donde el objeto tenga la misma forma del sólido geométrico.

Nombre: _____



¡CLASIFICAMOS!



Recorta los objetos y agrúpalos según su forma ANEXO 1.
Pégalo según el cuerpo geométrico al que pertenece.

Nombre:

12 de Mayo 2020

Me Expreso Dibujando

Dibuja lo que mas te gusto de la actividad.

ANEXO 1

