


Nombre:



CADA ACCIÓN A SU TIEMPO

Observa las imágenes y con tu color amarillo traza el marco donde las actividades se realicen de día y con tu color azul las que se hacen de noche.

Nombre:



### ¿QUÉ UTENSILIOS HAY?

Habilidades  
Comunicativas  
Pg. 67

*Nombra los objetos que observas. puntea con plumón los utensilios de la cocina.*




Nombre:

\_\_\_\_\_

\_\_\_\_\_

\_\_\_\_\_

# La cocina



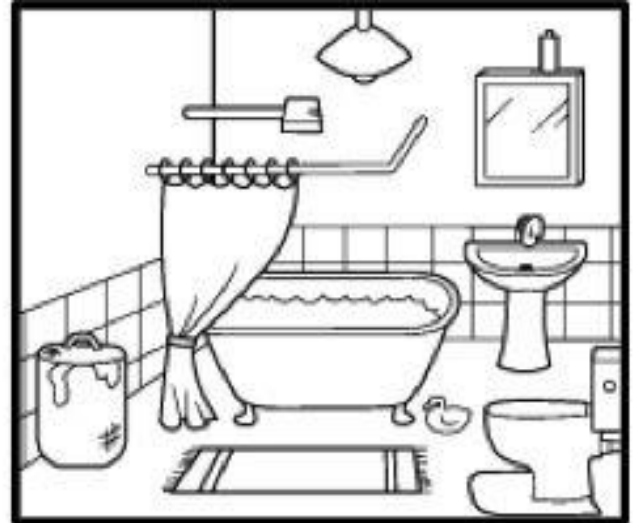
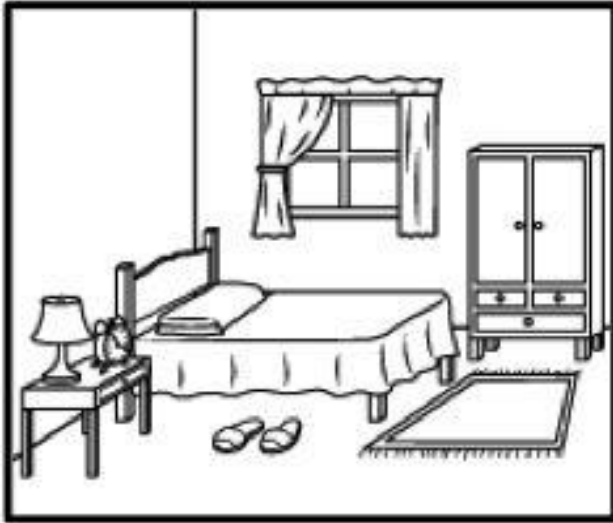


Decora con diferentes materiales la cocina.

Nombre:

|  |
|--|
|  |
|  |
|  |

*¿Cuál es la cocina?*




Con tu plumón rojo marca con una (x) la imagen que pertenece a la cocina.

Nombre:

|  |
|--|
|  |
|  |
|  |


*¿Qué preparó mamá hoy?*



*Pega o dibuja tu comida favorita.*

Nombre:

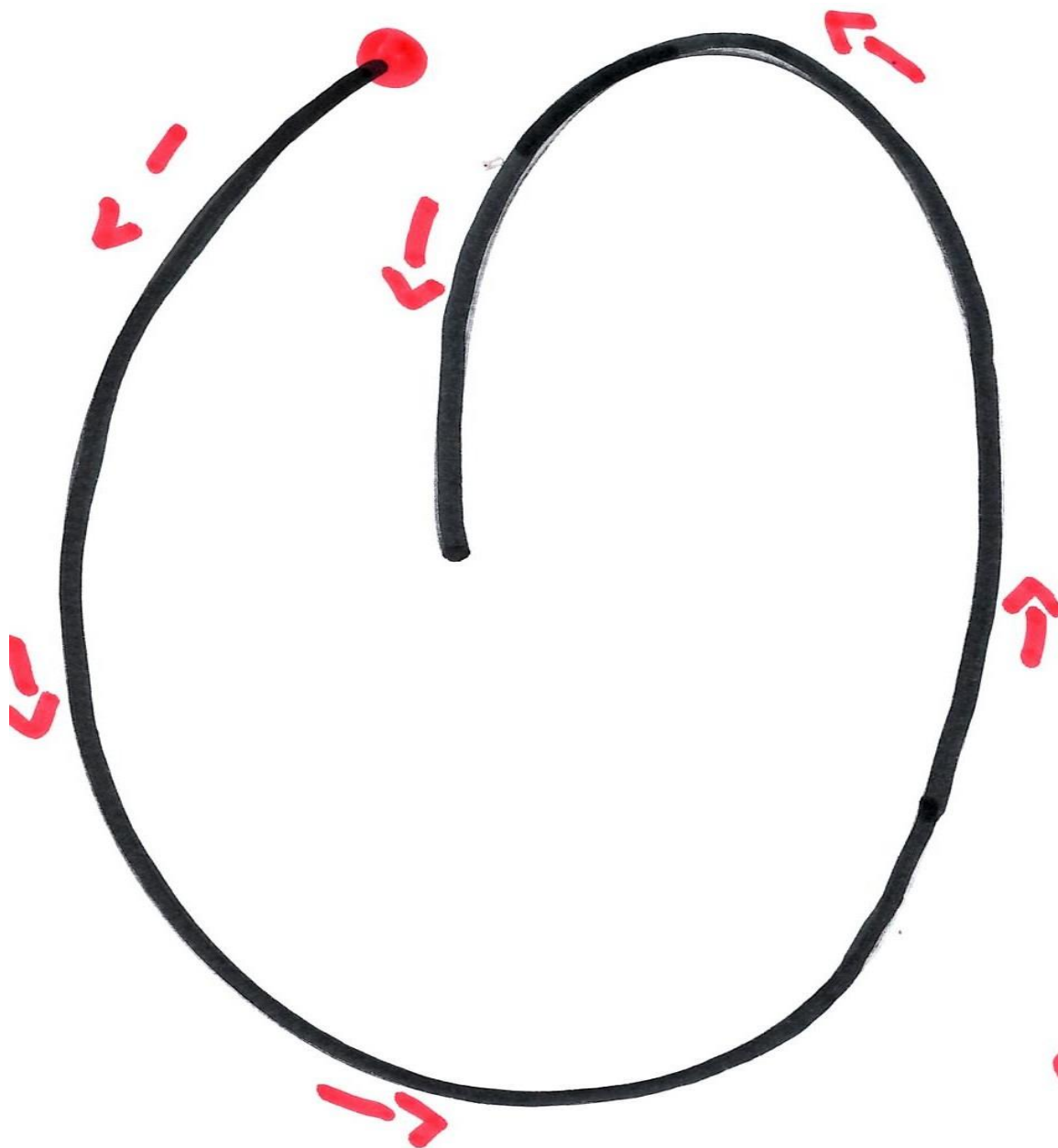
|  |
|--|
|  |
|  |
|  |



*Coloca esta hoja sobre una mica y con tu plumón realiza el trazo correcto de la vocal O -o. Luego retira la hoja de la mica y deja tus huellitas de tu dedo trabajador utilizando tempera por toda la vocal*

Nombre:

|  |
|--|
|  |
|  |
|  |



Repasa con tu dedo la vocal O, luego rasga pequeños pedazos de papel periódico pégalo sobre la vocal.

Nombre:

|  |
|--|
|  |
|  |
|  |

o - o - o - o - o

|  |
|--|
|  |
|  |
|  |

|  |
|--|
|  |
|  |
|  |

|  |
|--|
|  |
|  |
|  |

|  |
|--|
|  |
|  |
|  |

|  |
|--|
|  |
|  |
|  |

|  |
|--|
|  |
|  |
|  |

|  |
|--|
|  |
|  |
|  |

|  |
|--|
|  |
|  |
|  |

Con tu lápiz realiza el trazo correcto de la vocal o