

Nombre: \_\_\_\_\_



## LABERINTO DE LA "P"



pa

pe

pi


po

pu

*Identifica con que silaba empieza cada imagen y únela*

Nombre:


*La letra P- p*





*Pega bolitas de papel crepe sobre la P mayúscula y bolitas de algodón sobre la p minúscula.*

Nombre:




## EL TROCITO DEL MEDIO

Habilidades  
fonológicas



Separar en sílabas el nombre de cada imagen. Pinta el triángulo y menciona que sílaba es. Une las imágenes que tengan la misma sílaba intermedia.



**PALABRAS QUE SON PRIMA**

*Separa en sílabas los nombres de las imágenes. Colorea del mismo color los globos que tengan imágenes cuyo nombre tengan la misma sílaba del medio.*




Nombre:


## Ejercicio 1

/	/	/	/	/	/	/	/	/	/	/
/	/	/	/	/	/	/	/	/	/	/
/	/	/	/	/	/	/	/	/	/	/
/	/	/	/	/	/	/	/	/	/	/
\	\	\	\	\	\	\	\	\	\	\
\	\	\	\	\	\	\	\	\	\	\
\	\	\	\	\	\	\	\	\	\	\
\	\	\	\	\	\	\	\	\	\	\
X	X	X	X	X	X	X	X	X	X	X
X	X	X	X	X	X	X	X	X	X	X
X	X	X	X	X	X	X	X	X	X	X
X	X	X	X	X	X	X	X	X	X	X
O	O	O	O	O	O	O	O	O	O	O
O	O	O	O	O	O	O	O	O	O	O
O	O	O	O	O	O	O	O	O	O	O
O	O	O	O	O	O	O	O	O	O	O


Realiza el trazo de las líneas punteadas con tu lápiz.



Coloca esta hoja dentro de una mica y realiza el trazo correcto de la letra P- p con tu plumón.



© Corefo



*Juega esta domino en familia*

*Carpeta de materiales*