
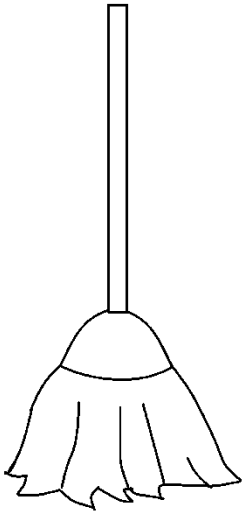
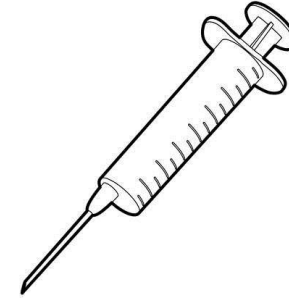

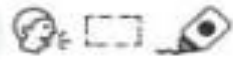


SERVIDOR DE LA COMUNIDAD



- Observa con atención las herramientas que utiliza el bombero y coloréalas.

Nombre:



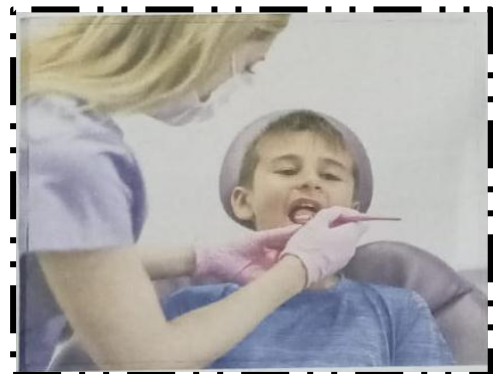
¡GRACIAS, TRABAJADORES DE LA COMUNIDAD!



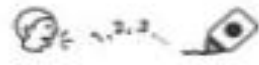
• Nombra a cada uno de los trabajadores de la comunidad, luego corta y pega las acciones que realiza cada uno.

Área: Personal social y ciencia y tecnología

Anexo 5 de la página N° 105






Nombre:



CONTAMOS Y ANOTAMOS



Continúa

• Nombra la forma que tiene cada imagen, cuenta cuantos objetos de forma triangular, círculo y cuadrado hay en la imagen. Luego pega en el recuadro morado bolas de plastilina de acuerdo a las formas que tiene cada imagen.