


• Observas las imágenes mostradas recorta y pega las imágenes livianos en el conjunto amarillo y los pesados en el conjunto verde.

Área: Habilidades matemáticas


Anexo 2 de la página N° 67



Área: Habilidades matemáticas

Anexo 7 de la página N° 15






- Arruga papel blanco y pega en las nubes.

Nombre: _____



MORADO, VERDE Y ANARANJADO



- Menciona que colores resulta si mezclas los colores, pinta las canastas de acuerdo al color si mezclarás. Luego corta y pega las figuras en cada una de las canastas que corresponde según el color.