
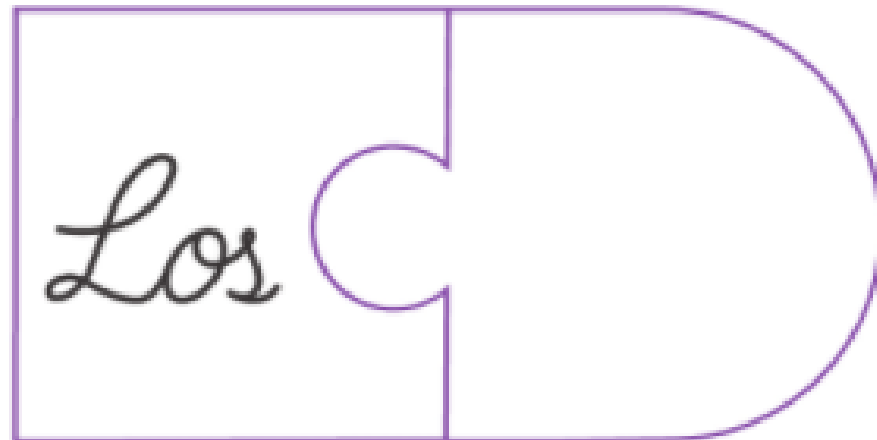



Nombre: \_\_\_\_\_



## APRENDEMOS Y NOS DIVIERTIMOS



*Pega la imagen del ANEXO 3 donde corresponda.*

Nombre: \_\_\_\_\_



## GÉNERO Y NÚMERO, UN PAR SINGULAR


La



El



Las




Los



*Pega las imágenes del ANEXO 4 donde corresponda siguiendo el género y número.*

Nombre:


# Trabajadores de mi Comunidad




© The McGraw-Hill Companies, Inc. • Teacher's edition • T0249021 • Aug. 2019



Recorta y pega en el lugar que corresponde a cada trabajador.


Nombre:


## Trazo Combinado



*Con tempera color negro y tu dedo índice realiza el recorrido que debe hacer el carro.*

### ANEXO 3



### ANEXO 4

