

Nombre:



¡FELICITACIONES, TOMI!

Habilidades comunicativas
pg. 161



Consigna

Identifica cuales son las causas y efecto de la imagen de la parte superior, traza de color verde la consecuencia y de color azul el efecto.

Nombre:



UN PASEO NO TAN DIVERTIDO

¿Dónde estaba paseando el niño?



¿Qué parte de su cuerpo se lastimó?



Observa la imagen e identifica el problema. Traza el borde de la respuesta correcta de cada pregunta.

Nombre:



¿QUÉ HIZO EL NIÑO?

Desarrollo del
pensamiento Pg.81



1 ¿Con qué se pintó la cara el niño?

2 ¿Dónde ocurrió este problema?

3 ¿Quién lo estaba mirando sorprendida?

Identifica el problema que presenta la imagen y dibuja la respuesta correcta en cada pregunta

Nombre:



¿PESADO O LIVIANO?



Consigna

Recorta las imágenes y agrupa los objetos pesados y livianos. Pega en el recuadro las imágenes donde corresponde.

Nombre:

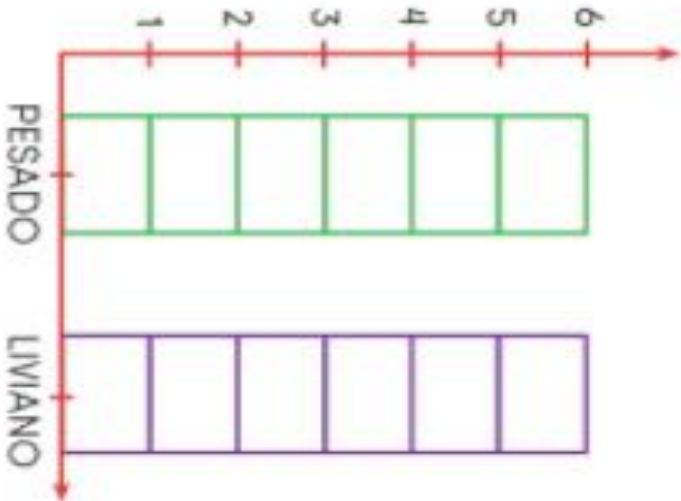
1 2 3



Frutas livianas



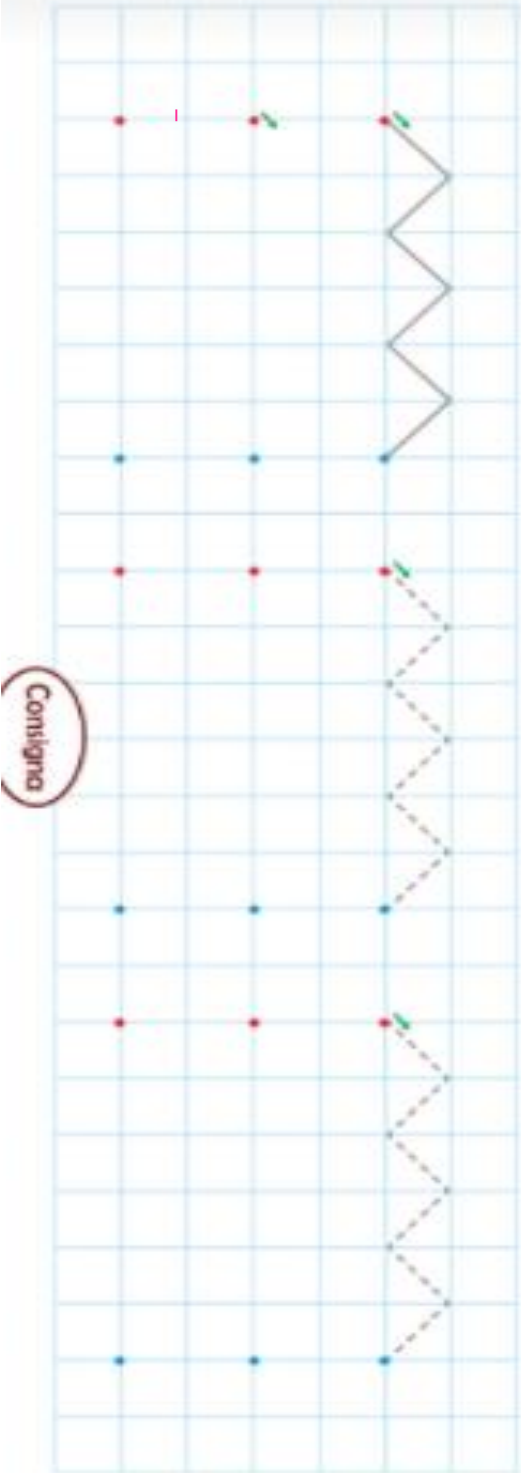

¡RECOGEMOS DATOS!



cuenta cuantos objetos livianos y pesados hay y pinta los recuadros según la cantidad de objetos pesado y livianos.



DECORAMOS EL SOMBRERO



Contigna

Realiza el trazo correcto con tu lápiz.