









• Observa con atención, corta y pega las imágenes donde corresponda.

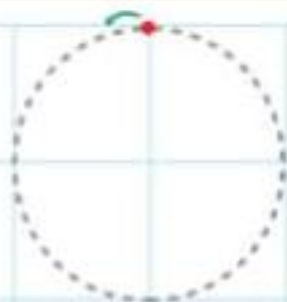
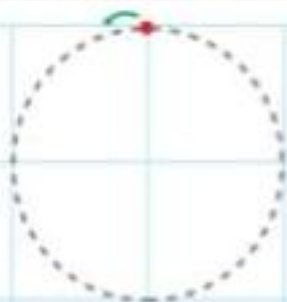
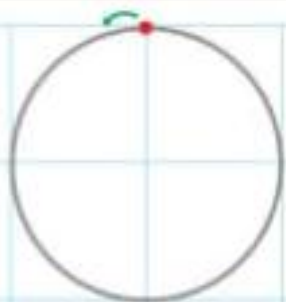
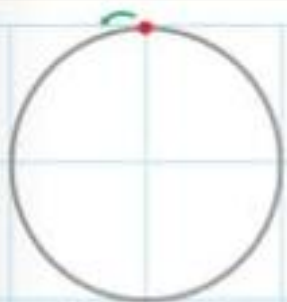
Área: Personal social y ciencia y tecnología.

Anexo 7 de la página N° 163





• Identifica el sol, la luna, las estrellas, modela en plastilina el sol, la luna, las estrellas y colócalo debajo de cada imagen donde corresponde.



• Pasa con tu dedo índice y traza con tus crayolas desde el punto color rojo.