



• Nombra el color de las huellas en el orden que se presente en la fila, corta y pega las huellas según la secuencia correspondiente.

Área: Habilidades matemáticas

Anexo 2 de la página N° 97

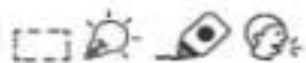


Área: Personal social y ciencia y tecnología

Anexo 4 de la página N° 119



Nombre:

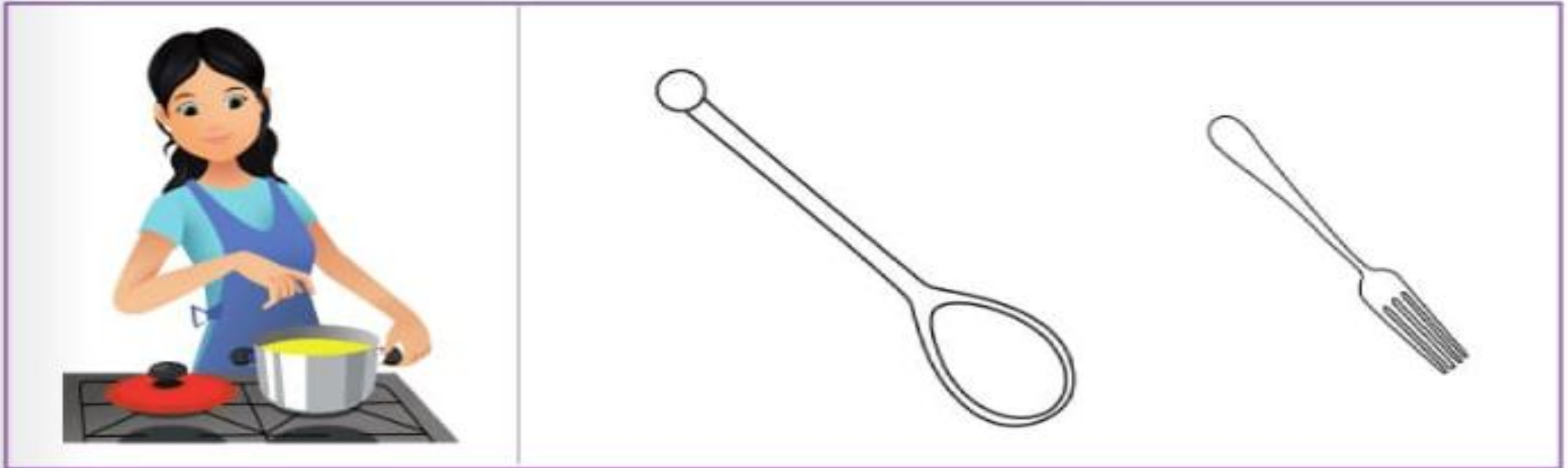

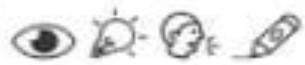


¿QUÉ PODEMOS CREAR CON ELEMENTOS NATURALES?

A large empty rectangular area with a yellow border, intended for drawing or writing.



- Recorta las imágenes y selecciona las herramientas creadas por el hombre, con el uso de elemento natural, pega las herramientas seleccionadas y menciona para que sirve.



- Observa con atención lo que está haciendo mamá y papá, identifica que herramienta necesita cada uno y puntea con plumón las herramientas que has identificado.