


Nombre: _____



FORMAMOS SECUENCIAS





Recorta las imágenes, crea una secuencia y pégalos en el recuadro vacío.

Nombre: _____



¿QUÉ COLOR SIGUE?



Pinta las figuras de acuerdo con el color que sigue.

Nombre:



¿DÓNDE VAN LAS FORMAS?



Desglosa el ANEXO 2 y pega las figuras geométricas en el orden que corresponde para completar la secuencia.

Nombre:

Parábola del hijo pródigo



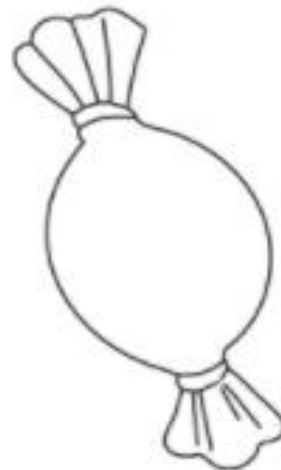
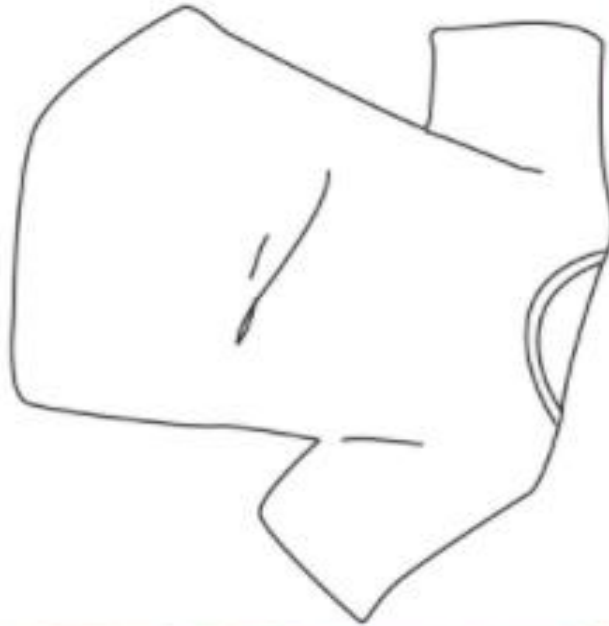
Con tus temperas e hisopos realiza la técnica del puntillismo y decora la parábola del hijo pródigo

Nombre:

La parábola del hijo pródigo

Dibuja y pinta lo que más te gusto de la parábola del hijo prodigo.

Nombre: _____



EL LIBRO DE LA "L"

Nombra las imágenes que observas en el libro, y decora con plastilina las imágenes que tengan el sonido de la letra l en su nombre.